



Escola Municipal de Educação Básica Alfredo Gomes.
Catanduvas, **AGOSTO** de 2020.
Diretora: Ivania Ap. Nora
Assessora Técnica Pedagógica: Simone Andréa Carl
Assessora Técnica Administrativa: Tania Nunes de Ávila
Professora: **TASSIANA CLAUDIA FELIPE**
4º ano Vespertino

SEQUÊNCIA DIDÁTICA DO 4º ANO VESPERTINO

SEGUNDA SEMANA DE AGOSTO 17 a 21/08/20

TÍTULO: O SUJEITO E SEU LUGAR NO MUNDO-CULTURA AFRICANA

OLÁ QUERIDOS ALUNOS(AS)!

Espero que todos estejam bem!

Nesta semana vamos dar continuidade a nossa sequência sobre A Cultura Africana, as atividades serão de História e Geografia. Vamos conhecer um pouco a história dos Africanos no Brasil e fazer uma leitura de mapa. As atividades devem ser feitas no caderno de Língua Portuguesa e se preferirem passar na escola pegar impressas os mapas também podem.

Façam tudo com muito capricho e dedicação. Até breve!

Um grande abraço a todos.
Profª Tassiana

ATIVIDADE 01-GEOGRAFIA



Hora da Leitura!

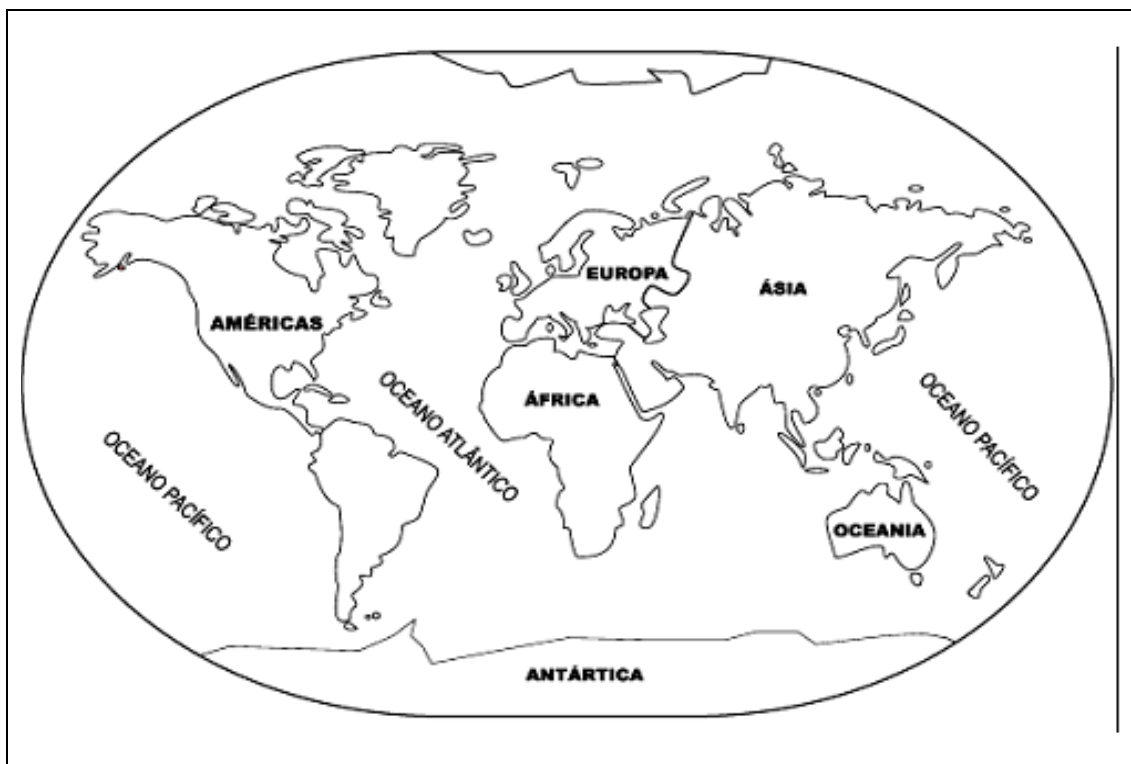
AFRICANOS NO BRASIL

Conhecer a história e cultura africana é essencial para entendermos melhor as raízes da sociedade brasileira e como os povos africanos influenciaram o modo de se viver no Brasil. Lembre-se que os africanos fizeram uma longa viagem até chegar ao Brasil, e em condições muito precárias. Além disso quando chegavam aqui eram vendidos e tratados como escravos, sofriam humilhações, passavam fome, eram agredidos fisicamente e violentados. A existência da escravidão no Brasil durante quase 400 anos influenciou a formação cultural do país. A miscigenação(mistura) entre africanos, indígenas e europeus é a base da população brasileira. Mesmo assim, muitos de seus costumes foram mantidos, tais como a dança, a música, as religiões, a culinária e alguns idiomas. Para compreender melhor a viagem que os africanos fizeram até aqui, localize no mapa Mundi a África, siga as cores da legenda.









Lápis na Mão!

MAPA 01- REPRESENTAÇÃO DOS CONTINENTES



LEGENDA

	1-AMÉRICAS
	2-ÁFRICA
	3-EUROPA
	4-ÁSIA
	5-OCEANIA
	6-ANTÁRTICA

Agora copie e responda:

a) Em que continente o Brasil está localizado?

R: _____

b) Qual é o continente mais frio do planeta?

R: _____

c) Quais são os seis continentes que formam o mapa mundi?

R: _____



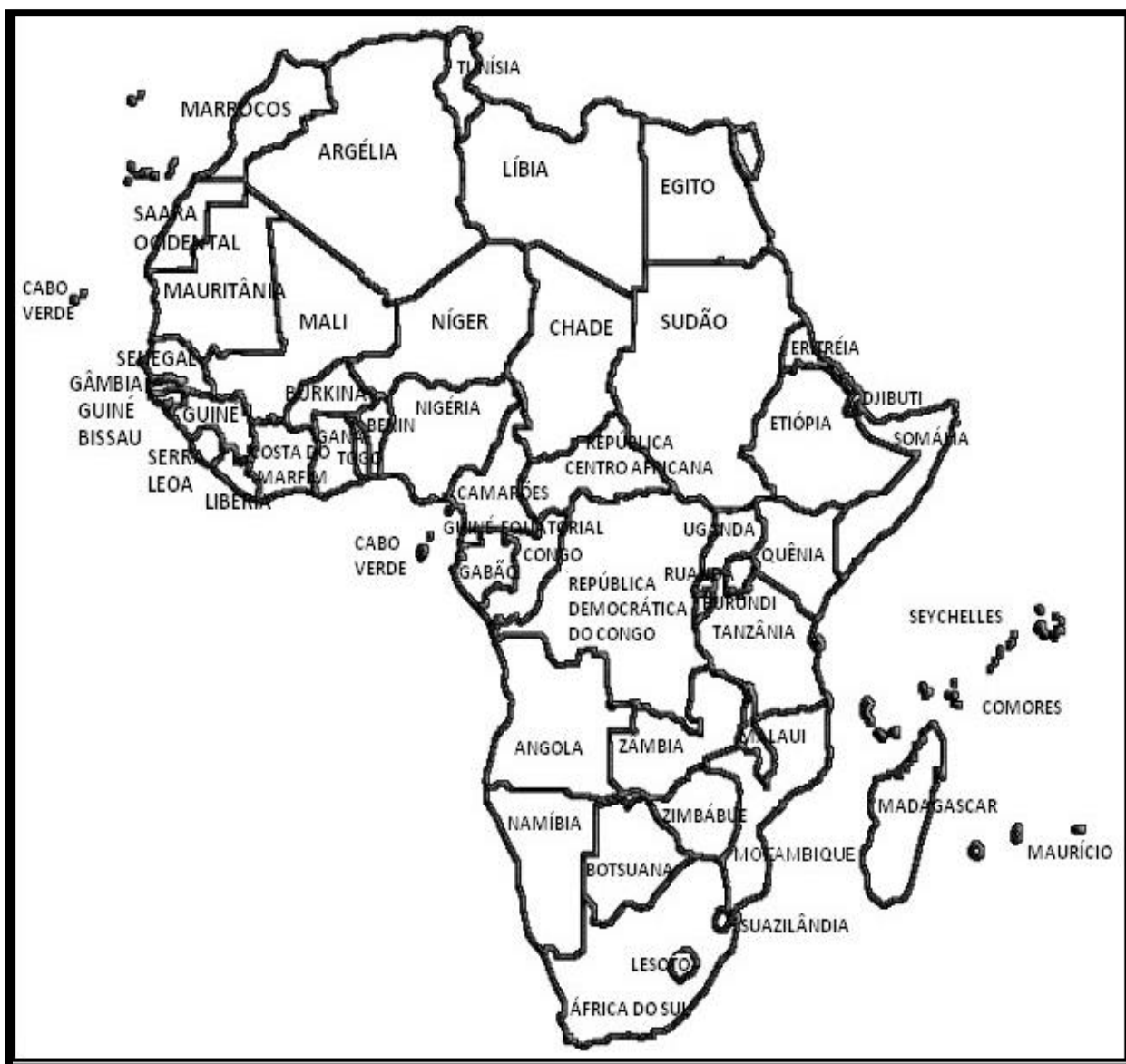
Hora da Leitura!

A **África** é um dos seis continentes do mundo, sendo o **terceiro maior** em extensão territorial. O território estende-se por mais de 30 milhões de km², ocupando, aproximadamente, **20%** da área continental da Terra. No continente vivem mais de **um bilhão de habitantes**, fazendo dele o segundo mais populoso entre os demais.

A África é conhecida pela sua **pluralidade étnica e cultural**, e, por meio de uma **história milenar**, é capaz de contar a história de toda a humanidade.

Observe que muitos países que formam o Continente Africano você já ouviu falar. O clima é muito quente e lá está localizado o deserto do Saara.

MAPA 02- MAPA POLÍTICO DA ÁFRICA COM OS PAÍSES QUE FORMAM O CONTINENTE





Lápis na Mão!

Agora copie no seu caderno algumas curiosidades sobre a África.

Tudo sobre a África

Continente	África
Gentílico	Africano
Extensão territorial	30.221.532 km ²
População	1.225.080.510 habitantes
Densidade demográfica	36,4 hab/km ²
Idioma	Na África são faladas mais de mil línguas africanas, além de idiomas como o Árabe, Inglês, Francês, Português, Espanhol, Africâner, entre outros.
Países	54 países e 7 territórios independentes
Maior país	Argélia
Menos país	Seicheles

Curiosidades

- Muitos turistas procuram a África para fazerem safári, o encontro com animais selvagens.
- O [Rio Nilo](#) é considerado o maior rio do mundo.
- Dos 30 países mais pobres do mundo, 21 são africanos.
- O Saara, maior deserto do mundo, localiza-se na África.

ATIVIDADE 03- AVALIATIVA



PRODUÇÃO DE TEXTO!

A África é um país onde recebe muitos turistas para conhecer suas belezas naturais e os diversos animais selvagens.

Para nossa **atividade avaliativa** você deverá escolher um animal que vive na África, desenhar, colorir e depois escrever alguma curiosidade sobre ele. Use sua criatividade para fazer o seu animal.

Depois de pronto enviar a foto para a prof.^a.

BOM TRABALHO!