



ESCOLA MUNICIPAL DE EDUCAÇÃO BÁSICA ALFREDO GOMES.
DIRETORA: IVÂNIA NORA.
ASSESSORA PEDAGÓGICA: SIMONE ANDRÉA CARL.
ASSESSORA TÉCNICA ADM.: TANIA N. DE ÁVILA.
PROFESSORA: ANA CAROLINE
DISCIPLINA: ARTES
CATANDUVAS – SC
ANO 2020- TURMA: 3º ANO DATA: 28/09

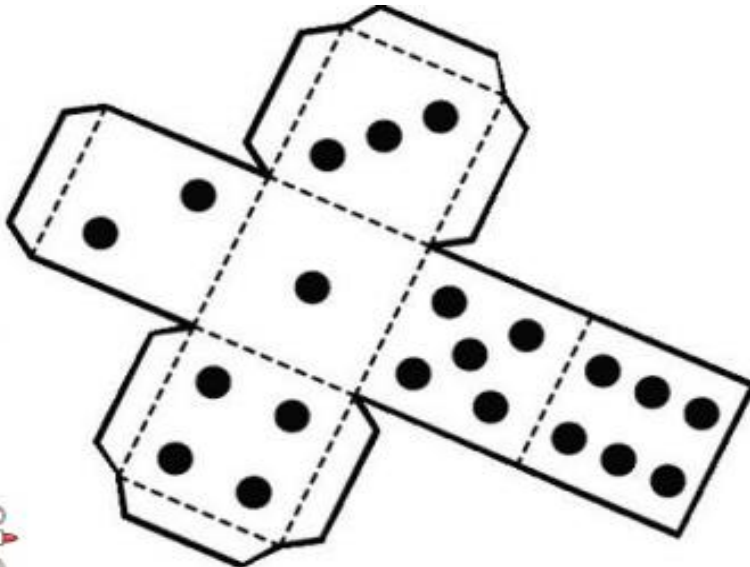
Os girassóis de Van Gogh

Vincent Van Gogh é um pintor holandês que viveu de 1853 a 1890 e se empenhou em criar na sua pintura a beleza das pessoas e da natureza através da cor, que para ele era o elemento mais importante. Para ele as cores tinham função de representar aquilo que ele sentia. Observe no quadro os “Girassóis”. Como o artista usou várias tonalidades do amarelo, criando um intenso efeito de cor.

































Atividade: Desenhando os girassóis de Van Gogh: jogo com dados.

***Recorte e monte o dado a seguir:**



Depois de pronto jogue o dado, observe qual face parou para poder fazer seu girassol.

	1ª RODADA Vaso	2ª RODADA Flor 1	3ª RODADA Flor 2	4ª RODADA Flor 3
				
				
				
				
				
				

Primeira rodada: Na primeira rodada você descobrirá como será o vaso da sua obra de arte. Observe os modelos apresentados e desenhe, recorte ou pinte o fundo para ser a base da sua obra. Escolha as cores que desejar.

Segunda rodada: Você agora descobrirá qual será a sua flor 1. Ao girar o dado e saber qual será. Desenhe, recorte ou pinte o formato apresentado. Junte as duas formas escolhidas pelos dados. Combine-os e escolha as cores que desejar.

Terceira rodada: Nessa rodada você descobrirá qual será a flor 2 que você criará para compor sua obra de arte. Desenhe, recorte ou pinte a forma escolhida pelo dado e aplique-a com as cores e o tamanho que desejar.

Quarta rodada: Agora, nessa rodada, você descobrirá qual será a flor 3 que você aplicará em sua composição abstrata inspirada em Vincent Van Gogh. Desenhe, recorte ou cole a forma escolhida nas cores e tamanhos que desejar. Você pode reproduzir quantas vezes quiser qualquer forma escolhida.

