



Escola Municipal de Educação Básica Alfredo Gomes.
Diretora: Ivania Nora
Assessora Técnica Pedagógica: Simone Carl
Assessora Técnica Administrativa: Tania Nunes
Turma: 5º ano

Professora: Ana Andréia Bortese Silvestri

(Não precisa copiar o texto, somente ler com atenção e realizar a atividade prática)

Atividade de Artes: Op Art **(Atividade para semana de 23/11 a 27/11)**



Neste mês vamos aprender sobre a Arte Figurativa e a Arte Abstrata.

Para dar sequência aos nossos estudos sobre Arte Abstrata nesta semana vamos aprender sobre a Op Art

Op Art é um estilo artístico que teve início, nos Estados Unidos e na Europa na década de 1960. Também conhecido como Arte Óptica, utiliza de recurso visual que confunde a visão humana, dando a impressão de que a imagem está se movendo ou fazendo com que ela seja vista de formas diferentes, a depender do ângulo que a observa.


A Op Art é produzida através da combinação de linhas e figuras geométricas especialmente em preto e branco.

Exemplos:



Atividade prática: Vamos criar uma Op Art!

Siga o passo a passo abaixo :



Fonte: <https://br.pinterest.com/>



Não esqueça de filmar ou tirar fotos para enviar para professora. WhatsApp 991673815