



**Escola Municipal de Educação Básica Alfredo Gomes.**  
Catanduvas, ABRIL de 2021.  
Diretora: Ivania Ap. Nora  
Assessora Técnica Pedagógica: Simone Andréa Carl  
Assessora Técnica Administrativa: Tania Nunes de Ávila  
Professora: **TASSIANA CLAUDIA FELIPE**  
2º ano Vespertino  
**ALUNO(A):** \_\_\_\_\_

**SEQUÊNCIA DIDÁTICA DO 2º ANO VESPERTINO**  
**TERCEIRA SEMANA 19 a 23/04/21**

**TÍTULO: TODO DIA UMA QUADRINHA**

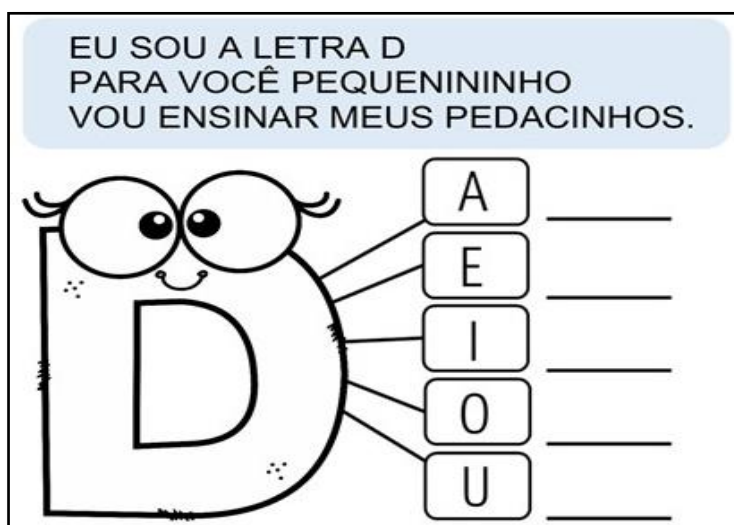
OLÁ QUERIDOS ALUNOS (AS)!

ESPERO QUE ESTEJAM TODOS BEM!  
NESTA SEMANA VAMOS TRABALHAR COM A FAMÍLIA SILÁBICA DA LETRA  
**D**. FAÇAM AS ATIVIDADES COM MUITO CAPRICO, E NÃO ESQUEÇAM DE  
ESCREVER SEU NOME COMPLETO PARA A PROFESSORA CORRIGIR.

UM GRANDE ABRAÇO. PROFª TASSIANA

**ATIVIDADES DE LINGUA PORTUGUESA**

**1-HOJE VAMOS INICIAR A NOSSA AULA COM UMA QUADRINHA PARA  
APRENDERMOS A FAMÍLIA SILÁBICA DO ( DA – DE – DI – DO – DU )**



2- TREINE AS SÍLABAS ( DA – DE – DI – DO – DU ), NAS LINHAS ABAIXO:

DA: \_\_\_\_\_

DE: \_\_\_\_\_

DI: \_\_\_\_\_

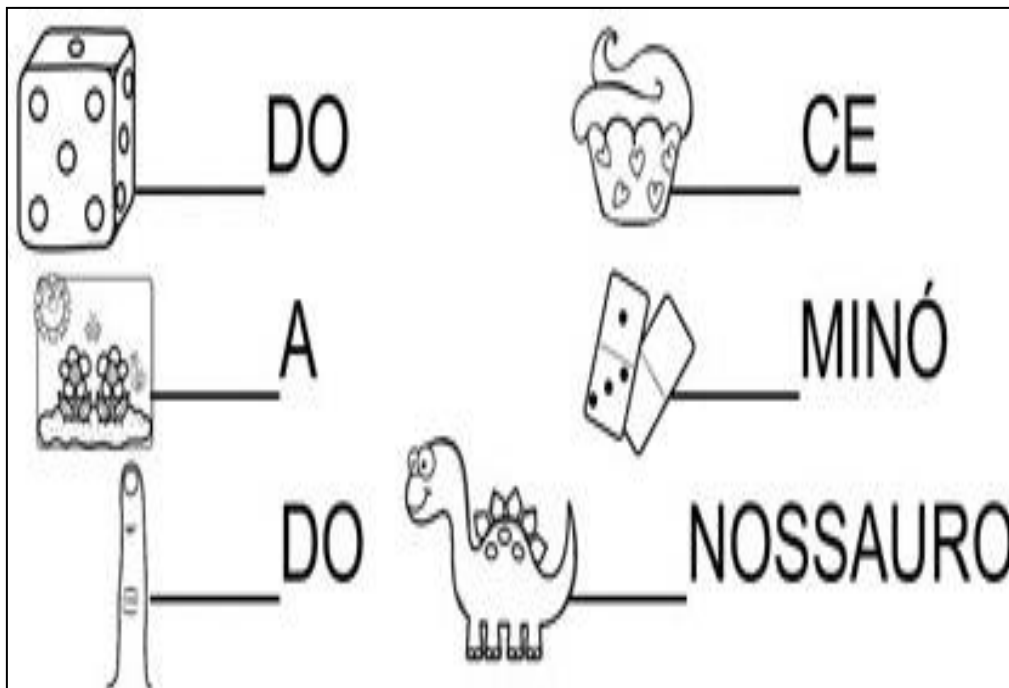
DO: \_\_\_\_\_

DU: \_\_\_\_\_

3- AGORA RECORTE E COLE AS SÍLABAS NO ESPAÇO ABAIXO:



4-COMPLETE COM AS SÍLABAS ( DA – DE – DI – DO – DU ), ENCONTRE AS PALAVRAS E COPIE NAS LINHA ABAIXO:



\_\_\_\_\_  
\_\_\_\_\_

1-HOJE VAMOS APRENDER UMA NOVA QUADRINHA O DINOSSAURO JOAQUIM. LEIA COM A AJUDA DOS PAIS E DEPOIS PINTE DE AMARELO A PALAVRA **DINOSSAURO**, E DE VERMELHO O NOME **JOAQUIM**.



2-INTERPRETANDO A QUADRINHA:

A)QUEM APARECEU NO JARDIM?

R: \_\_\_\_\_

B) COMO ERA O NOME DO DINOSSAURO?

R: \_\_\_\_\_

C) ASSINALE A RESPOSTA CERTA. O DINOSSAURO ERA:

( ) GRANDE E FERROZ

( ) EDUCADO E INTELIGENTE

3-AGORA SEPRE EM SÍLABAS A PALAVRA: **DINOSSAURO**

--	--	--	--

4-COMPLETE COM AS INFORMAÇÕES DE ACORDO COM A PALAVRA:

**DINOSSAURO**

LETRA INICIAL: \_\_\_\_\_


LETRA FINAL: \_\_\_\_\_

NÚMERO DE LETRAS: \_\_\_\_\_

SÍLABA INICIAL: \_\_\_\_\_

5- JUNTE AS SÍLABAS E FORME AS PALAVRAS:

DA + DO	_____
DE + DO	_____
DO + MI + NÓ	_____
DO + CE	_____
DI + A	_____
DI + NOS + SAU + RO	_____



6- FORME DUAS PALAVRAS COM CADA SÍLABA:

DA: \_\_\_\_\_

DE: \_\_\_\_\_

DI: \_\_\_\_\_


DO: \_\_\_\_\_

DU: \_\_\_\_\_

DÃO: \_\_\_\_\_

1-HOJE VAMOS APRENDER NOVA QUADRINHA, LEIA E CIRCULE DE AMARELO AS PALAVRAS QUE INICIAM COM A LETRA **D**:

O DADO DE TADEU  
BATEU NO DEDO DE TALITA  
FOI DIRETO PRO TAPETE  
E NO DOCE DE ANITA!



ISABEL CRISTINA SILVEIRA SOARES

2-RESPONDA DE ACORDO COM O TEXTO:

A)DE QUEM É O DADO?

R: \_\_\_\_\_

B) O DADO BATEU NO DEDO DA: \_\_\_\_\_

C) O DADO FOI DIRETO PARA O : \_\_\_\_\_

D) ANITA TINHA UM: \_\_\_\_\_

3-COPIE AS PALAVRAS QUE APARECEM NA QUADRINHA COM A LETRA **D**:

\_\_\_\_\_


\_\_\_\_\_

4- ESCREVA O NOME DOS NÚMEROS. LEMBRE-SE CADA SÍLABA NUM QUADRADINHO:


2	<table border="1"><tr><td></td><td></td></tr></table>				
10	<table border="1"><tr><td></td></tr></table>				
12	<table border="1"><tr><td></td><td></td></tr></table>				
16	<table border="1"><tr><td></td><td></td><td></td><td></td></tr></table>				
17	<table border="1"><tr><td></td><td></td><td></td><td></td></tr></table>				
18	<table border="1"><tr><td></td><td></td><td></td></tr></table>				
19	<table border="1"><tr><td></td><td></td><td></td><td></td></tr></table>				

**1-PARA ENCERRAR A SEMANA VAMOS LER UMA QUADRINHA DO ABC DA MÔNICA SOBRE A LETRA D**

**LETRA D**



APARECE NO DUDU,  
QUE NÃO GOSTA DE COMIDA.  
MAS NÃO VEM COM A MAGALI,  
A GULOSA MAIS QUERIDA.



ELA ESTÁ NA NOTA DÓ,  
ESTÁ NO DEDO E NO DEDAL.  
NO DRAGÃO, NO DOMINÓ,  
NO DIAMANTE E NO DEGRAU.



(ABC da Mônica – Maurício de Souza)

**2-COPIE TODAS AS PALAVRAS QUE APARECEM COM A LETRA D NA QUADRINHA ACIMA.**

---

---

**3-COMPLETE COM AS SÍLABAS QUE ESTÃO FALTANDO:**





4- AGORA ESCREVA AS PALAVRAS QUE VOCÊ ENCONTROU UMA EM CADA QUADRADINHO:


5- AGORA COM A AJUDA DOS PAIS, ESCOLHA QUATRO PALAVRAS E FORME FRASES:

---



---



---



---