



Escola Municipal de Educação Básica Alfredo Gomes.
Catanduvas, **MAIO** de 2021.
Diretora: Ivania Ap. Nora
Assessora Técnica Pedagógica: Simone Andréa Carl
Assessora Técnica Administrativa: Tania Nunes de Ávila
Professora: **TASSIANA CLAUDIA FELIPE**
2º ano Vespertino
ALUNO(A): _____

SEQUÊNCIA DIDÁTICA DO 2º ANO VESPERTINO
PRIMEIRA SEMANA 03/05 a 07/05/21

TITULO: ERA UMA VEZ UM GATO XADREX

OLÁ QUERIDOS ALUNOS(AS)!

ESPERO ENCONTRAR TODOS BEM. NESTA SEMANA VAMOS INICIAR COM UM POEMA, **ERA UMA VEZ UM GATO XADREZ...**

VOCES VÃO GOSTAR E NO FINAL DA ATIVIDADE DEVEM CRIAR UM GATINHO BEM LINDO COM PEÇAS DO TANGRAM E MANDAR PARA A PROFESSORA.

UM GRANDE BEIJO A TODOS E BOM TRABALHO!

PROFª TASSIANA.

ATIVIDADES DE LINGUA PORTUGUESA

1-COM A AJUDA DOS FAMILIARES FAÇA A LEITURA DO POEMA, **ERA UMA VEZ UM GATO XADREX**. DEPOIS CIRCULE DE AMARELO A PALAVRA GATO QUANTAS VEZES APARECER NO POEMA:

ERA UMA VEZ UM GATO XADREZ...

ERA UMA VEZ UM GATO XADREZ.
CAIU DA JANELA E FOI SÓ UMA VEZ.

ERA UMA VEZ UM GATO AZUL.
LEVOU UM SUSTO E FUGIU PRO SUL.

ERA UMA VEZ UM GATO VERMELHO.
ENTROU NO BANHEIRO E FEZ CARETA NO
ESPELHO.

ERA UMA VEZ UM GATO AMARELO.
ESQUECEU DE COMER E FICOU MEIO MAGRELO.

ERA UMA VEZ UM GATO VERDE.
ELE ERA PREGUIÇOSO E FOI DEITAR NA REDE.

ERA UMA VEZ UM GATO COLORIDO.
BRINCAVA COM OS AMIGOS E ERA MUITO DIVERTIDO

ERA UMA VEZ UM GATO LARANJA.
FICOU DOENTE E SÓ QUERIA CANJA.

ERA UMA VEZ UM GATO MARROM.
OLHOU PRA GATA E FEZ "ROM ROM".



ERA UMA VEZ UM GATO ROSA.
COMEU UMA SARDINHA DELICIOSA.

ERA UMA VEZ UM GATO PRETO.
ERA TEIMOSO E BRINCOU COM UM ESPETO.

ERA UMA VEZ UM GATO BRANCO.
ERA TÃO SAPECA QUE PULOU DO BARRANCO.

ERA UMA VEZ UM GATO XADREZ...
QUEM GOSTOU DESTA HISTÓRIA QUE CONTE OUTRA VEZ

BIA VILLELA



INTERPRETANDO O POEMA

1-QUAL É O NOME DO POEMA?

R: _____

2-QUEM ESCREVEU ESSE POEMA?

R: _____


3-QUANTAS VEZES A PALAVRA **GATO** APARECE NO POEMA?
() DUAS () DOZE () SETE

4-OBSERVE A FAMILIA SILÁBICA:

FAMILIA SILÁBICA:

GA- GE- GI- GO- GU- GÃO

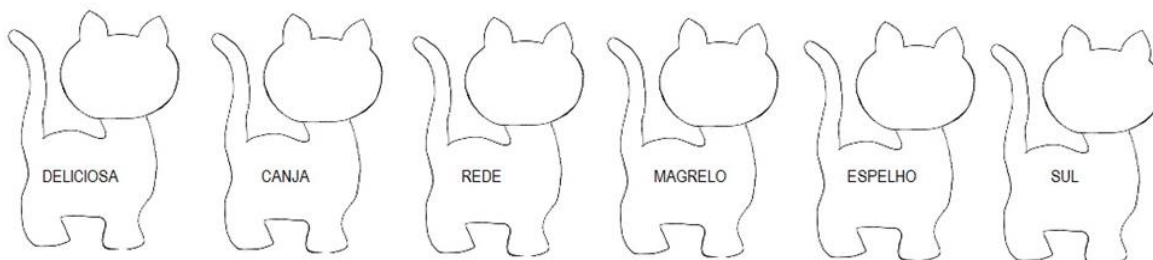
G+ A= GA
G+E= _____
G+I= _____
G+O= _____
G+U= _____
G+ÃO= _____



GATO

5-AGORA RECORTE LETRAS E FORME A FAMILIA SILÁBICA NO ESPAÇO ABAIXO: (**GA- GE- GI- GO- GU- GÃO**)

6- PINTE OS GATOS DE ACORDO COM AS PALAVRAS QUE RIMAM.




7-AGORA ESCREVA OS PARES DE RIMAS QUE VOCÊ ENCONTROU.
OBSERVE O EXEMPLO:

AMARELO	MAGRELO

ATIVIDADES DE MATEMÁTICA

1-SIGA AS INSTRUÇÕES PARA PINTAR OS GATINHOS:



- a) PINTA O 2º GATINHO DE ROSA
- b) PINTA O 5º GATINHO DE VERMELHO
- c) PINTA O 7º GATINHO DE MARROM
- d) PINTA O 10º GATINHO DE LARANJA
- e) PINTA O 4º GATINHO DE AZUL
- f) PINTA O 6º GATINHO DE AMARELO
- g) PINTA O 8º GATINHO DE XADREZ
- h) PINTA O 1º GATINHO DE BRANCO

2- ATIVIDADE AVALIATIVA! GATO DE TANGRAM

PARA REALIZAR ESSA ATIVIDADE SIGA O PASSO A PASSO:

1º PASSO- OBSERVE OS MODELOS DO TANGRAM: ESSAS SÃO PEÇAS DO TANGRAM, VOCÊ PODE FORMAR MUITAS COISAS COM O TANGRAM, DESDE ANIMAIS, CASA, NÚMEROS, ETC...



2º PASSO-PRIMEIRAMENTE VOCÊ DEVE COLORIR AS PEÇAS QUE ESTÃO NO MATERIAL DE APOIO DE ACORDO COM O GATO QUE VOCÊ ESCOLHEU.

3º PASSO-DEPOIS RECORTAR COM CUIDADO. VOCÊ PODE OBSERVAR ALGUMAS FIGURAS DE GATO NO 1º PASSO E COM O TANGRAM MONTAR O SEU.

4º PASSO- RELEMBRE A HISTÓRIA “**ERA UMA VEZ UM GATO XADREZ**” , NA FOLHA EM ANEXO ESCREVA O TÍTULO DA HISTÓRIA, SEU NOME. ESCOLHA UM DOS VERSOS E ESCREVA, DEPOIS MONTE A FIGURA DE UM GATO COM O TANGRAM DE ACORDO COM O VERSO QUE VOCÊ ESCOLHEU E POR FIM COLE AS PEÇAS DO SEU GATINHO.

MATERIAL DE APOIO

-Instruções:

Recorte as formas geométricas e monte as figuras abaixo. Boa diversão!

