



Escola Municipal de Educação Básica Alfredo Gomes.
Catanduvas, MAIO de 2021.

Diretora: Ivania Ap. Nora

Assessora Técnica Pedagógica: Simone Andréa Carl

Assessora Técnica Administrativa: Tania Nunes de Ávila

Professora: **TASSIANA CLAUDIA FELIPE**

2º ano Vespertino

ALUNO(A): _____

SEQUÊNCIA DIDÁTICA DO 2º ANO VESPERTINO SEGUNDA SEMANA 10 A 14/05/21

OLÁ QUERIDOS ALUNOS(AS)!

ESPERO QUE TODOS ESTEJAM BEM.


NESTA SEMANA VAMOS INICIAR MAIS UMA ATIVIDADE COM A FAMÍLIA DO **H. AS MALUQUICES DO H** É UM TEXTO BEM DIVERTIDO.

UM GRANDE ABRAÇO A TODOS.
PROFª TASSIANA

ATIVIDADE DE LINGUA PORTUGUESA


1-LEIA COM MUITA ATENÇÃO O TEXTO MALUQUICES DO H.

MALUQUICES DO “H”
PEDRO BANDEIRA

O **H** É LETRA INCRÍVEL,
MUDA TUDO DE REPENTE.
ONDE ELE SE INTROMETE,
TUDO FICA DIFERENTE... 

SE VOCÊ VEM PARA **CÁ**,
VAMOS JUNTOS TOMAR **CHÁ**.

SE O **SONO** APARECE,
TEM UM **SONHO** E ADORMECE.


SE SAI **GALO** DO POLEIRO,
POUSA NO **GALHO** LIGEIRO. 

SE A **VELHA** QUISER LER,
VAI A **VELA** ACENDER.


SE NA **FILA** ESTÁ A AVÓ,
VIRA **FILHA**, VEJA SÓ.

SE DA **BOLHA** ELE ESCAPAR,
UMA **BOLA** VAI VIRAR.

SE O **BICHO** PERDE O H,
COM UM **BICO** VAI FICAR.

HOJE COM H SE **FALA**,
SEM H É UMA **FALHA**. 

HORA ESCRITA SEM H,
ORA BOLAS VAI FICAR.



2-HOJE VAMOS APRENDER A FAMÍLIA SILABICA DO H. MAS NÃO PODEMOS ESQUECER QUE O H AS VEZES SE MEDE NO MEIO QUE OUTRAS PALAVRINHAS:



HA - HE - HI - HO - HU

3-RECORTE E COLE NO ESPAÇO AS SILABAS **HÁ-HE-HI-HO-HU**

--

4-ESCREVER A PALAVRA **HIPOPÓTAMO**, SENDO UMA LETRA EM CADA QUADRADINHO:

--	--	--	--	--	--	--	--	--	--

AGORA SEPRE A PALAVRA EM SÍLABAS:

--	--	--	--	--

5-AGORA RESPONDA DE ACORDO COM A PALAVRA QUE VOCÊ ESCREVEU:

LETRA INICIAL: _____

LETRA FINAL: _____




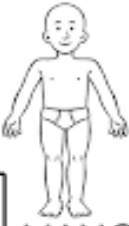




NÚMERO DE LETRAS: _____

SÍLABA INICIAL: _____

SÍLABA FINAL: _____

NÚMERO DE SÍLABAS: _____

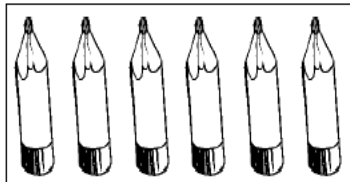
6- AGORA COMPLETE AS PALAVRAS COM A LETRA H. DEPOIS COPIE NO ESPAÇO ABAIXO AS PALAVRAS QUE FORMOU.

	<input type="text"/>	SPITAL		<input type="text"/>	LICÓPTERO
	<input type="text"/>	RPA		<input type="text"/>	MANO
	<input type="text"/>	LICE		<input type="text"/>	MEM
	<input type="text"/>	POPÓTAMO		<input type="text"/>	ENA

HA
HE
HI
HO
HU

ATIVIDADES DE MATEMÁTICA


1-RISQUE A QUANTIDADE DE ELEMENTOS PEDIDA, DEPOIS COLOQUE AO LADO QUANTOS ELEMENTOS SOBRARAM E ARME AS OPERAÇÕES:



Risque 2 lápis.

Eram lápis.
Ficaram lápis.


$$\dots - \dots = \dots$$



Risque 3 gatos.

Eram gatos.
Ficou gato.

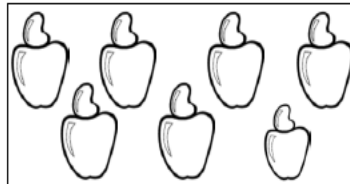
$$\dots - \dots = \dots$$



Risque 4 vacas.

Eram vacas.
Ficaram vacas.


$$\dots - \dots = \dots$$



Risque 3 caju.

Eram caju.
Ficaram caju.

$$\dots - \dots = \dots$$



Risque 2 xícaras.

Eram xícaras.
Ficou xícaras.

$$\dots - \dots = \dots$$

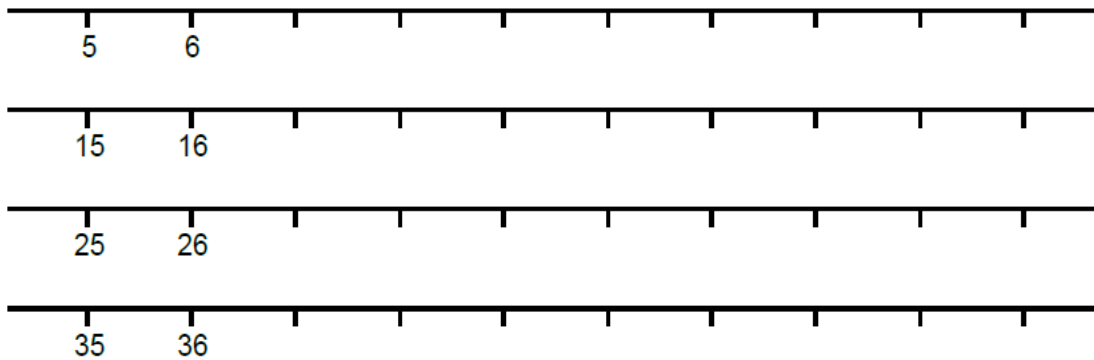


Risque 1 pássaro.

Eram pássaros.
Ficaram pássaros.

$$\dots - \dots = \dots$$

2- COMPLETE AS RETAS COM OS NÚMEROS FALTOSOS:

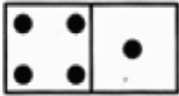
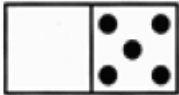
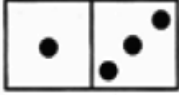
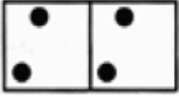
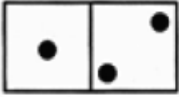



3-OBSERVE OS PONTOS MARCADOS NO DADO E EFETUE AS ADIÇÕES:

..... + =

..... + =

..... + =

 $\text{---} + \text{---} = \text{---}$	 $\text{---} + \text{---} = \text{---}$	 $\text{---} + \text{---} = \text{---}$
 $\text{---} + \text{---} = \text{---}$	 $\text{---} + \text{---} = \text{---}$	 $\text{---} + \text{---} = \text{---}$

4- ESCREVA COMO SE LÊ OS NUMEROS:

5 _____

7 _____

9 _____

10 _____

14 _____

16 _____

20 _____

30 _____

5- ESCREVA OS NÚMEROS DO 0 ATÉ O 50:
