




Escola Municipal de Educação Básica Alfredo Gomes.
Diretora: Ivania Nora
Assessora Técnica Pedagógica: Simone Carl
Assessora Técnica Administrativa: Tania Nunes
Turmas: 4º e 5º ano

Professora: Ana Andréia Bortese Silvestri

Atividade 18: Conhecendo o artista Alfredo Volpi

(Atividade para a semana de 21/06 a 25/06)

Festa Junina



A famosíssima Festa Junina é uma das maiores comemorações realizadas pelos brasileiros, celebrada em praticamente todas as cidades do Brasil.

Nesta festança destaca-se a dança da quadrilha, comidas típicas (pé-de-moleque, pinhão, pipoca), decoração com bandeirinhas, brincadeiras (pescaria, boca do palhaço, argolas) etc.

As **Bandeirinhas de Festa** Junina enfeitam e decoraram as festas juninas, trazendo muita alegria, felicidade e harmonia entre as pessoas, elas são sempre muito bem coloridas e estão sempre em grandes quantidades. Trata-se de uma das decorações mais importantes desta festa tão especial.

Vocês sabiam que na história da arte temos um artista que pintou várias telas com o tema de bandeirinhas. O nome dele é Alfredo Volpi, vamos conhecer um pouco sobre ele?

Alfredo Volpi


Pintor brasileiro nascido na Itália, um dos maiores pintores da história da arte brasileira e conhecido como o mestre das bandeirinhas.

Veio para o Brasil com 18 meses de idade, trabalhou como encanador, marceneiro-entalhador e encadernador até se tornar pintor, decorador de interiores e decorador de paredes.

Desde pequeno gostava de misturar tintas e criar novas cores. Foi considerado pela crítica como um dos artistas mais importantes da segunda geração do modernismo. Uma das características de suas obras é a simplicidade das formas. Morreu aos 92 anos, em 1988, em São Paulo.

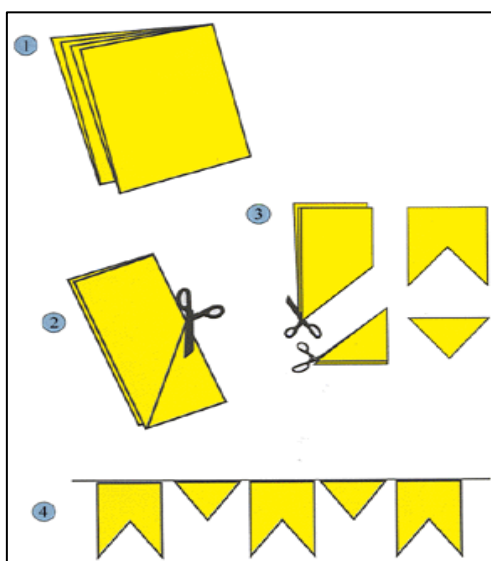
Algumas das obras do artista:

Alfredo Volpi



Atividade Prática: Devido a pandemia não é possível desenvolver a festa junina da nossa escola, mas não podemos ficar tristes e deixar passar em branco.

Procure em sua casa folhas de revistas, jornais, tecidos ou outro papel que esteja disponível em casa e realize a decoração do seu quarto com bandeirinhas.



Dobre a folha ao meio, recorte e cole em uma linha ou barbante.

Agora só usar sua criatividade e fazer a decoração!!



NÃO ESQUEÇAM DE ENVIAR
FOTO PARA A PROFESSORA
PELO **WHATSAPP 991673815**.