



Escola Municipal de Educação Básica Alfredo Gomes.
Catanduvas, **JULHO** de 2021.

Diretora: Ivania Ap. Nora

Assessora Técnica Pedagógica: Simone Andréa Carl

Assessora Técnica Administrativa: Tania Nunes de Ávila

Professora: **TASSIANA CLAUDIA FELIPE**

2º ano Vespertino

ALUNO(A): _____

SEQUÊNCIA DIDÁTICA DO 2º ANO VESPERTINO TERCEIRA
SEMANA DE 12/07 a 16/07/21

TITULO: É TEMPO DE LEITURA

OLÁ QUERIDOS ALUNOS(AS)!

ESTA SEMANA VAMOS ESTUDAR A HISTÓRIA DA **LEBRE E A TARTARUGA**. LEIA COM ATENÇÃO E FAÇA TODAS AS ATIVIDADES. BOM TRABALHO.

UM ABRAÇO PROFª TASSIANA.

ATIVIDADES DE LÍNGUA PORTUGUESA

1-LEIA COM ATENÇÃO A HISTÓRIA:

A LEBRE E A TARTARUGA

UM DIA A LEBRE ENCONTROU A TARTARUGA E APOSTARAM UMA CORRIDA.

___ MUITO BEM! RESPONDEU A TARTARUGA SORRINDO.

___ APESAR DE SERES TÃO VELOZ COMO O VENTO, VOU GANHAR-TE NUMA CORRIDA.



A LEBRE, PENSANDO QUE TAL ERA IMPOSSÍVEL, ACEITOU O DESAFIO.

NO DIA COMBINADO, ENCONTRARAM- SE E PARTIRAM JUNTAS. A TARTARUGA COMEÇOU A ANDAR NO SEU PASSO LENTO E MIUDINHO, NUNCA PARANDO PELO CAMINHO.

A LEBRE LARGOU VELOZ, MAS ALGUM TEMPO DEPOIS DEITOUSE À BEIRA DO CAMINHO E ADORMECEU.

QUANDO ACORDOU, RECOMEÇOU A CORRER O MAIS RAPIDAMENTE QUE PODE. MAS JÁ ERA TARDE... QUANDO CHEGOU À META, VERIFICOU QUE A TARTARUGA TINHA VENCIDO A CORRIDA.

MORAL: DEVAGAR SE VAI LONGE

AUTOR:ESOPO

2- RESPONDA AS PERGUNTAS RELACIONAS A FÁBULA: **A)QUAIS OS PERSONAGENS DA FÁBULA?**

R:_____ **B)**

ONDE PASSA A HISTÓRIA?

R:_____ **C)QUEM**


DESAFIOU A TARTARUGA?PORQUE?

R:_____ **D)**

QUAL É A MORAL DA HISTÓRIA?

R:_____

3- LEIA A QUADRINHA DA **LETRA T**, DEPOIS RECORTE E COLE NO ESPAÇO AS SILABAS: **TA- TE-TI-TO-TU-TÃO**

<p>FAMÍLIA SILÁBICA DO T</p> <p>TA TE TI TO TU</p>	 <p>COM T ESCREVO TOALHA, TATU, TESOURA, TOMATE E TELEVISÃO. REINA FERROZ NO OCEANO DANDO NOME AO TUBARÃO.</p>
--	---

4- ENCONTRE AS LETRAS DA PALAVRA **TARTARUGA** EM LIVROS, REVISTAS E COLE AQUI:

AGORA SEPRE EM SÍLABAS A PALAVRA: **TARTARUGA**

--	--	--	--

LETRA INICIAL: _____

LETRA FINAL: _____


NÚMERO DE LETRAS: _____

SÍLABA INICIAL: _____

SÍLABA FINAL: _____

NÚMERO DE SÍLABAS: _____

5- ENCONTRE PALAVRAS COM T NO CAÇA-PALAVRAS. NÃO ESQUEÇA DE PINTAR UMA DE CADA COR.



TOCA

TATU

TECIDO

TOMATE

TABUADA

TOALHA

TAMBOR

TAPETE

TUCANO

T

CAÇA-PALAVRAS
Pinte com cores diferentes:

E	A	O	N	A	R	O	A	Ç
E	D	N	E	H	O	D	C	R
U	T	A	A	T	L	B	I	O
R	T	M	B	U	P	O	A	E
H	T	T	T	L	T	E	A	T

6- FORME UMA FRASE COM CADA FIGURA:







ATIVIDADE AVALIATIVA

AGORA CHEGOU A SUA VEZ DE REPRODUZIR A HISTÓRIA BEM BONITA!

SIGA AS ORIENTAÇÕES E BOM TRABALHO!

1º- PINTA TODAS AS FIGURAS.






2º- DEPOIS DE PINTAR RECORTE TODAS ELAS SEGUINDO O CONTORNO.

3º- OBSERVE A SEQUÊNCIA DOS DESENHOS PARA MONTAR A HISTÓRIA.

4º- PEGUE UMA FOLHA EM BRANCO PARA COLAR.

5º- COLE A PRIMEIRA FIGURA (**EMBAIXO OU DO LADO ESCREVA UMA FRASE DO QUE REPRESENTA A CENA**);NÃO ESQUEÇA QUE O TITULO DEVE SER O PRIMEIRO A SER COLADO.


6º- ESCREVA UM FINAL PARA A HISTÓRIA.



A LEBRE
E A
TARTARUGA

ATIVIDADES DE MATEMÁTICA

1-RESOLVA AS ADIÇÕES E SUBTRAÇÕES SEGUINDO A TRILHA:



2-SOME OS PONTINHOS DO DOMINÓ E ESCONTRE O RESULTADO DAS ADIÇÕES:

$\begin{array}{ c c } \hline \bullet & \bullet \\ \hline \bullet & \bullet \\ \hline \end{array}$	$\begin{array}{ c c } \hline & \\ \hline \bullet & \\ \hline \end{array}$	$\begin{array}{ c c } \hline \bullet & \bullet \\ \hline \bullet & \bullet \\ \hline \end{array}$	$\begin{array}{ c c } \hline \bullet & \bullet \\ \hline \bullet & \bullet \\ \hline \end{array}$
+	$\begin{array}{ c c } \hline \bullet & \\ \hline \bullet & \\ \hline \end{array}$	+	$\begin{array}{ c c } \hline & \\ \hline \bullet & \\ \hline \end{array}$
<hr/>			

$\begin{array}{ c c } \hline \bullet & \bullet \\ \hline \bullet & \bullet \\ \hline \end{array}$	$\begin{array}{ c c } \hline \bullet & \bullet \\ \hline \bullet & \bullet \\ \hline \end{array}$	$\begin{array}{ c c } \hline \bullet & \bullet \\ \hline \bullet & \bullet \\ \hline \end{array}$	$\begin{array}{ c c } \hline \bullet & \bullet \\ \hline \bullet & \bullet \\ \hline \end{array}$
+	$\begin{array}{ c c } \hline \bullet & \\ \hline \bullet & \\ \hline \end{array}$	+	$\begin{array}{ c c } \hline \bullet & \bullet \\ \hline \bullet & \bullet \\ \hline \end{array}$
<hr/>			

$\begin{array}{ c c } \hline \bullet & \bullet \\ \hline \bullet & \bullet \\ \hline \end{array}$	$\begin{array}{ c c } \hline \bullet & \bullet \\ \hline \bullet & \bullet \\ \hline \end{array}$	$\begin{array}{ c c } \hline \bullet & \bullet \\ \hline \bullet & \bullet \\ \hline \end{array}$	$\begin{array}{ c c } \hline \bullet & \bullet \\ \hline \bullet & \bullet \\ \hline \end{array}$
+	$\begin{array}{ c c } \hline \bullet & \\ \hline \bullet & \\ \hline \end{array}$	+	$\begin{array}{ c c } \hline \bullet & \bullet \\ \hline \bullet & \bullet \\ \hline \end{array}$
<hr/>			