



Escola de Educação Básica Alfredo Gomes  
Catanduvas, outubro de 2021  
Diretora: Ivânia Aparecida Nora  
Assessora Técnica Pedagógica: Simone Andréa Carl  
Assessora Técnica Administrativa: Tânia N. de Ávila  
Professora: Roseli De Lucca

## Avaliação de Português

### Texto: **A Cigarra e a Formiga**

A cigarra passou todo o verão cantando, enquanto a formiga juntava seus grãos. Quando chegou o inverno, a cigarra veio à casa da formiga para pedir que lhe desse o que comer.

A formiga então perguntou a ela:

- E o que você fez durante todo o verão?
- Durante o verão, eu cantei. - Disse a cigarra.

E a formiga respondeu:

- Muito bem, pois agora dance!

**Moral: Devemos trabalhar a tempo, para que não nos falte sustento.**

(Katia Canton)

Atividades de interpretação: Assinale com um **X** a resposta correta:

1- Qual é título do texto?

- a) ( ) A cigarra e a formiga.
- b) ( ) A formiga e a galinha.
- c) ( ) A galinha e a lebre.
- d) ( ) A lebre e a cigarra.

2- Quem é o autor desse texto?

- a) ( ) Ricardo Dalai.
- b) ( ) Katia Canton.
- c) ( ) Ana Maria.
- d) ( ) José Paulo.

3- A história desse texto refere-se a:

- a) ( ) Uma lenda.

- b) ( ) Um conto.
- c) ( ) Uma fábula.
- d) ( ) Uma poesia.

4- Quem passou todo o verão cantando?

- a) ( ) A formiga.
- b) ( ) A galinha.
- c) ( ) A lebre.
- d) ( ) A cigarra.




5- Quem trabalhou durante o verão coletando grãos?

- a) ( ) A formiga.
- b) ( ) A galinha.
- c) ( ) A lebre.
- d) ( ) A cigarra.

6- Para qual estação do ano a formiga estava se preparando?

- a) ( ) Verão.
- b) ( ) Primavera.
- c) ( ) Outono.
- d) ( ) Inverno.

7- Observe e leia os nomes das figurinhas. Depois, marque o nome da figura que é formada por **3 sílabas**.



- a) ( ) Laço.
- b) ( ) Martelo.
- c) ( ) Carro.
- d) ( ) Vela.

8- Escreva 10 palavras com letras maiúsculas:

---

---

---

---

9- Explique quando devemos usar letras maiúsculas:

---

---

---

---

10- Forme frases com as palavras: formiga, inverno, cantar, dançar e verão. Utilize também os sinais de pontuação:

---

---

---

---

11- Copie do texto os sinais de pontuação escrevendo seus nomes:

---

---

---

---

Boa Sorte e tenha uma boa prova!!!  
Atenciosamente, Professora Roseli.