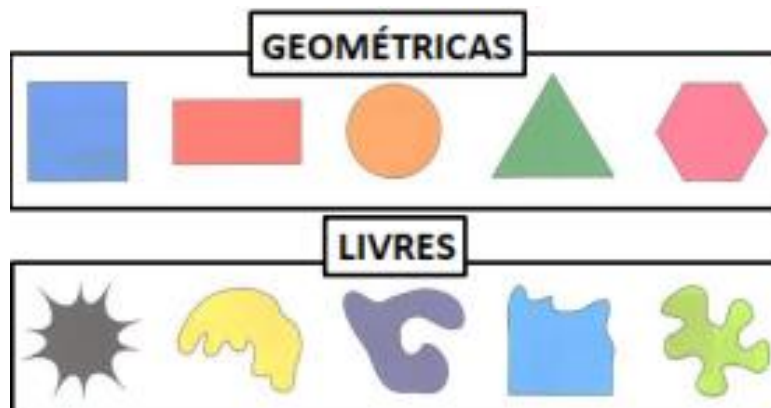




ESCOLA MUNICIPAL DE EDUCAÇÃO BÁSICA ALFREDO GOMES.  
DIRETORA: IVÂNIA NORA.  
ASSESSORA PEDAGÓGICA: SIMONE ANDRÉA CARL.  
ASSESSORA TÉCNICA ADM.: TANIA N. DE ÁVILA.  
PROFESSORA: ANA CAROLINE  
DISCIPLINA: ARTES  
CATANDUVAS – SC  
ANO 2020- TURMA: 1º ANO DATA: 28/09

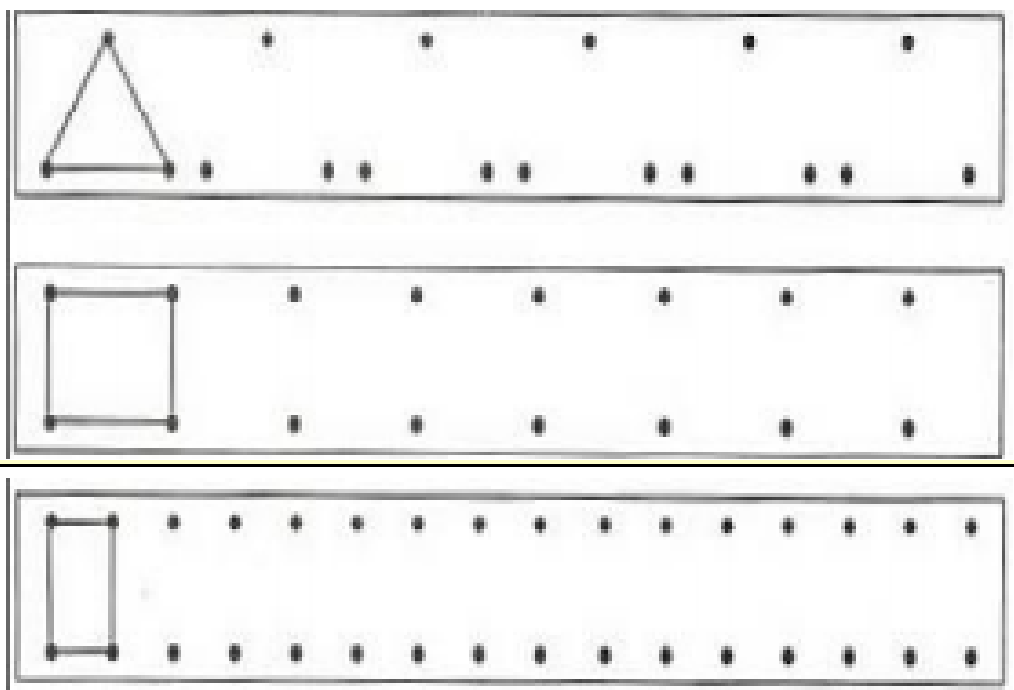
## FORMAS

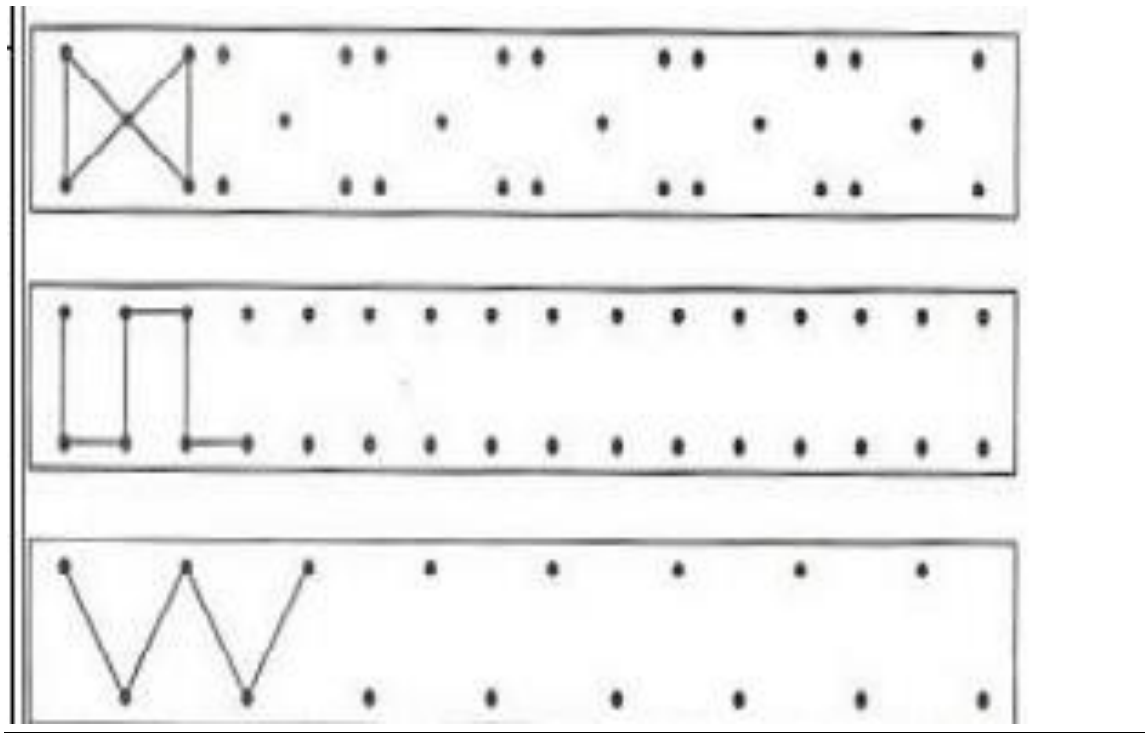
ALÉM DE PONTOS E LINHAS, OS ARTISTAS TAMBÉM USAM FORMAS PARA CRIAR SUAS OBRAS. EXISTEM VÁRIOS TIPOS DE FORMAS. OBSERVE AS IMAGENS ABAIXO.



### 1-ATIVIDADE:

LIGUE OS PONTOS PARA VOCÊ PRATICAR O DESENHO DAS FORMAS.





**2-ATIVIDADE:** DESENHE EM UM PAPEL COLORIDO ALGUMAS FORMAS GEOMÉTRICAS E FORMAS LIVRES. DEPOIS RECORTE ESSAS FORMAS E UTILIZE-AS PARA CRIAR UMA COLAGEM QUE REPRESENTA A PRIMAVERA. ACRESCENTE DETALHES NA SUA CRIAÇÃO ARTÍSTICA.

**EXEMPLOS ABAIXO:**

