













SIMBOLOGIA

-  Tubo que sobe
-  Tubo que desce
-  Tubo de queda
-  Tubo de queda (esgoto pluvial)
-  CV Coluna de Ventilação
-  CP Caixa de passagem (Pluvial)
-  CG Caixa retertora de gordura
-  CI Caixa de inspeção
-  Tubulação água fria
-  Tubulação no piso ou na parede
-  Água fria(AF)
-  RG Registro de gaveta

SIMBOLOGIA ELÉTRICA













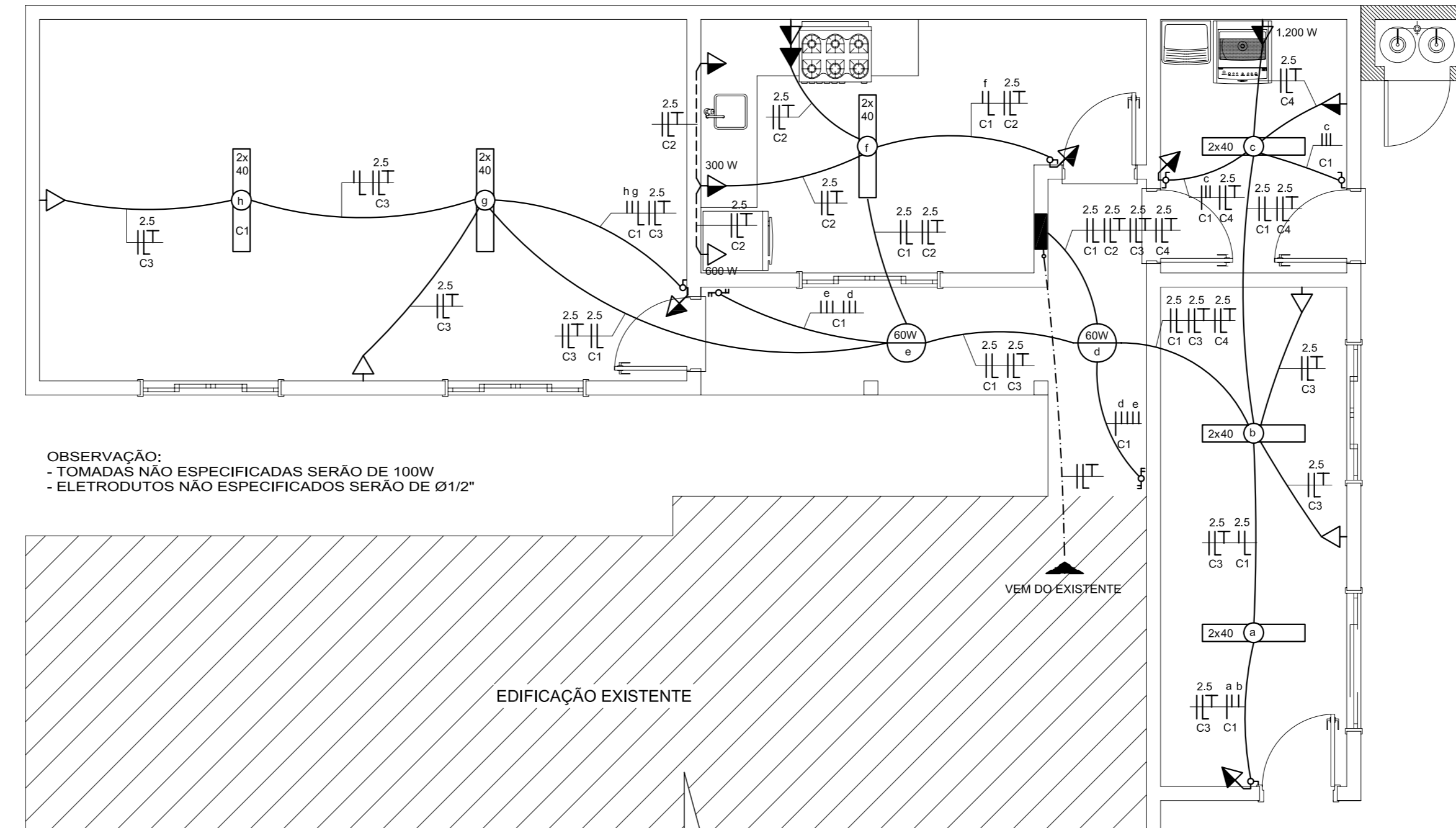
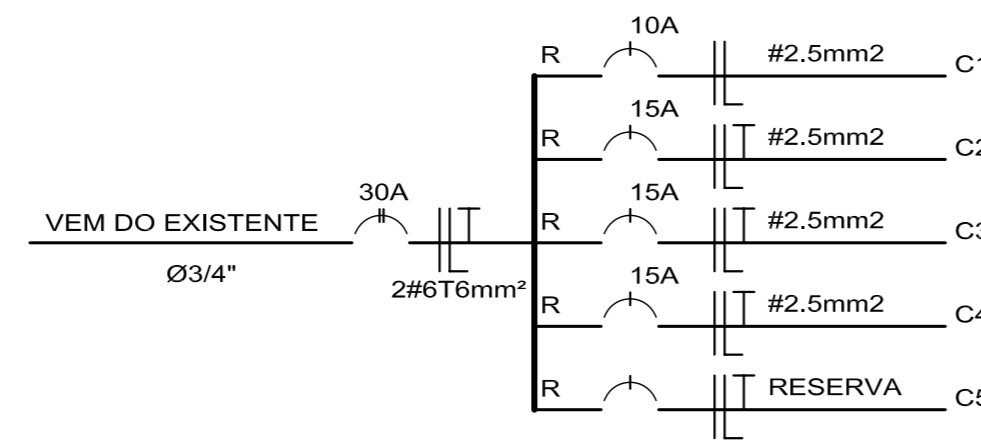
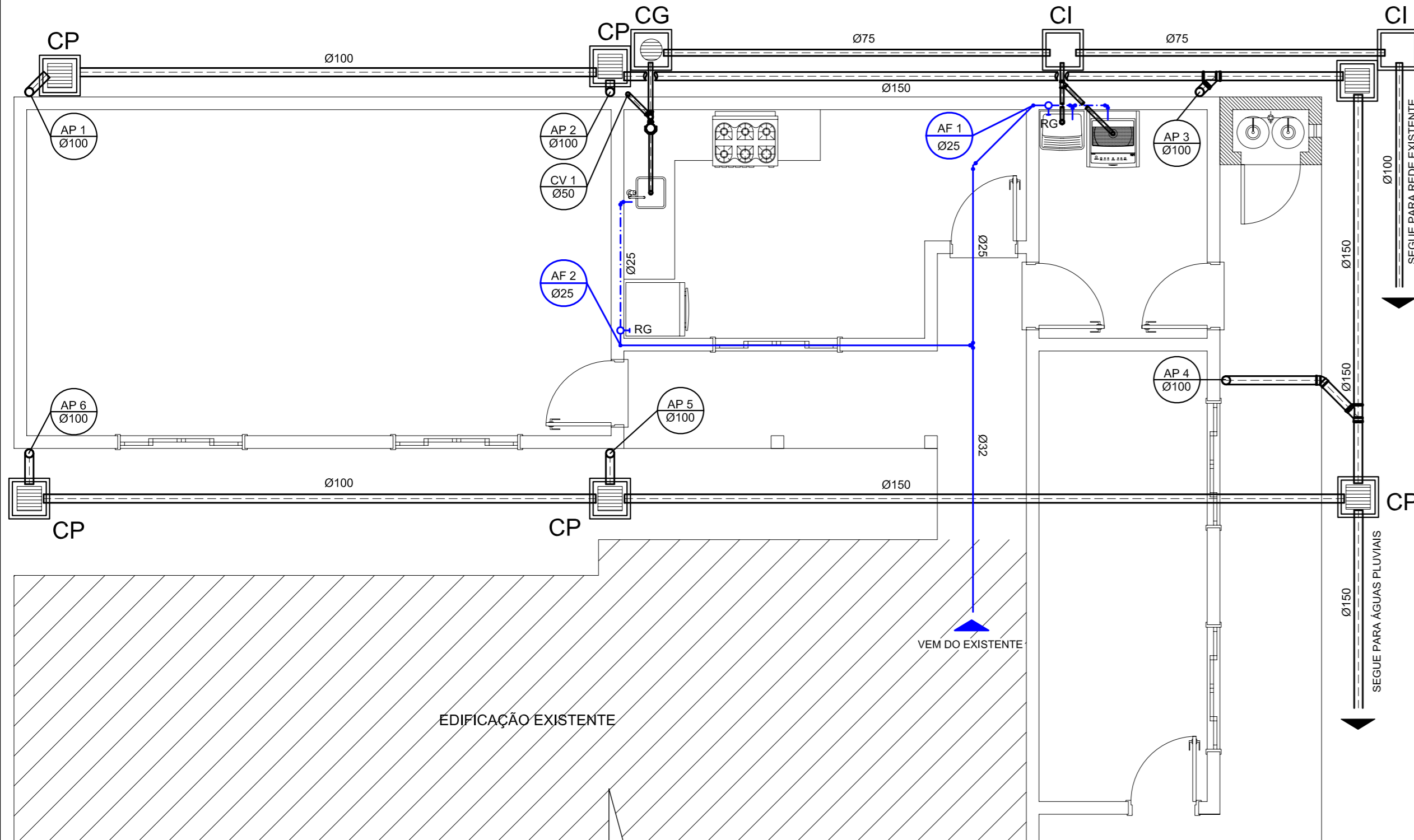
-  ELETRODUTO NO TETO
-  ELETRODUTO NA PAREDE OU NO PISO
-  FIO TERRA, RETORNO, FASE E NEUTRO
-  QUADRO DE PROTEÇÃO E MEDIÇÃO
-  CENTRO DE DISTRIBUIÇÃO
-  PONTO DE LUZ NO TETO
-  ARANDELA
-  TOMADA BAIXA (.30M DO PISO)
-  TOMADA MÉDIA (1.20CM DO PISO)
-  TOMADA ALTA (2.00CM DO PISO)
-  INTERRUPTOR SIMPLES
-  INTERRUPTOR PARALELO

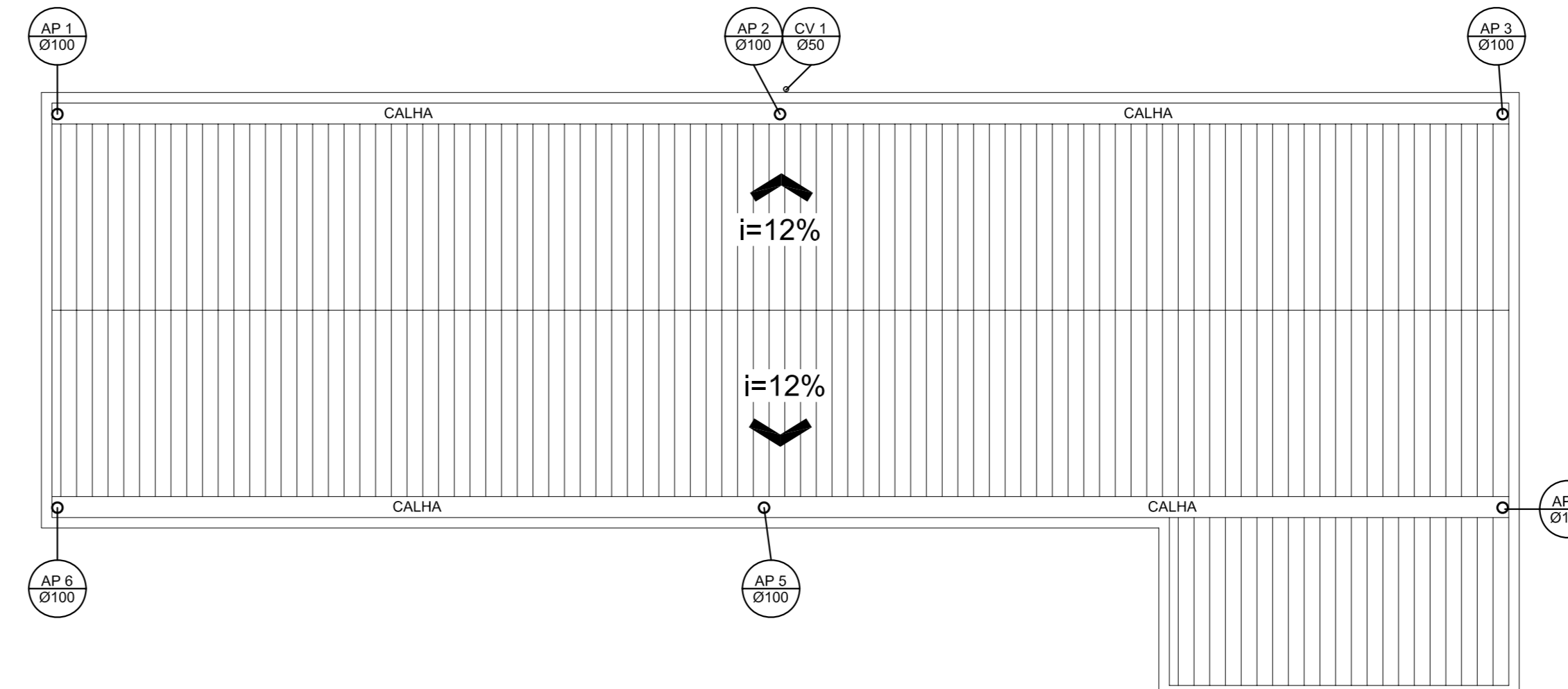
DIAGRAMA UNIFILAR



PLANTA BAIXA INSTALAÇÕES ELÉTRICAS
ESCALA 1:50



PLANTA BAIXA INSTALAÇÕES HIDRAULICAS
ESCALA 1:50



PLANTA DA COBERTURA
ESCALA 1:50

QUADRO DE CARGAS

Circuito	LAMPADAS (W)					TOMADAS (W)				CARGA (W)	DISJ. (A)	FIO (mm2)	FASE
	40	60	100	100	300	600	1.200						
C1	12	2	-	-	-	-	-	-	600	10	2,5	R	
C2	-	-	-	4	1	1	-	-	1.300	15	2,5	R	
C3	-	-	-	6	-	-	-	-	600	15	2,5	R	
C4	-	-	-	-	-	-	1	-	1.200	15	2,5	R	
C5	R	E	S	E	R	V	A	1.000	-	-	-	-	
TOTAL	12	2	-	10	1	1	1	1	4.700	30	6,0	R	



Rua Roberto Trompowski, 68 2º andar Tel: 49 522.2800 Fax: 5220235 www.ammoc.com.br e-mail ammoc@ammoc.com.br - JOIÇABA SC

PREFEITURA MUNICIPAL DE CATANDUVAS

Obra	REFORMA POSTO DE SAÚDE DO CENTRO	Conteúdo	INSTALAÇÕES E DETALHES
Referência	PROJETO HIDROSSANITÁRIO E ELÉTRICO		
Local da Obra	RUA DUQUE DE CAXIAS - CENTRO - CATANDUVAS - SC	Prefeito	GISA APARECIDA GIACOMIN
Quaisquer alterações consulte os responsáveis técnicos			
Assinatura Responsável Técnico		Assinatura Prefeito	

Projeto	DENIR NARCIZO ZULIAN - ENG. CIVIL - CREA/SC 50.805-8 MICHEL ALBERTI - ENG. CIVIL - CREA/SC 80.032-6 ANA JÚLIA UNGERICH - ENG. CIVIL - CREA/SC 105.295-8	Prancha	HID/EL 01/01
Desenho	ANDRÉ BEAL	Data	ABRIL / 2012
Escala(s)	INDICADA(S)	Unidade	METRO